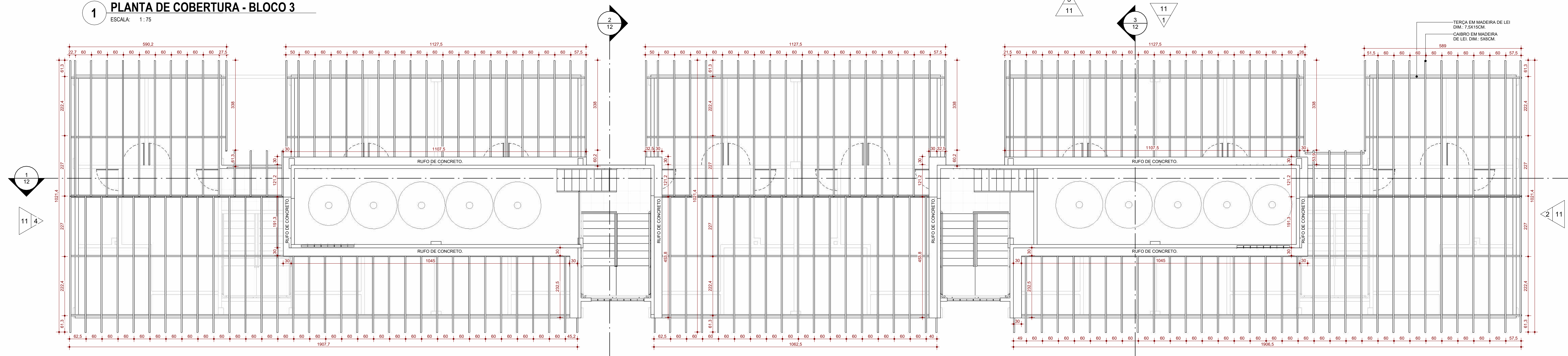
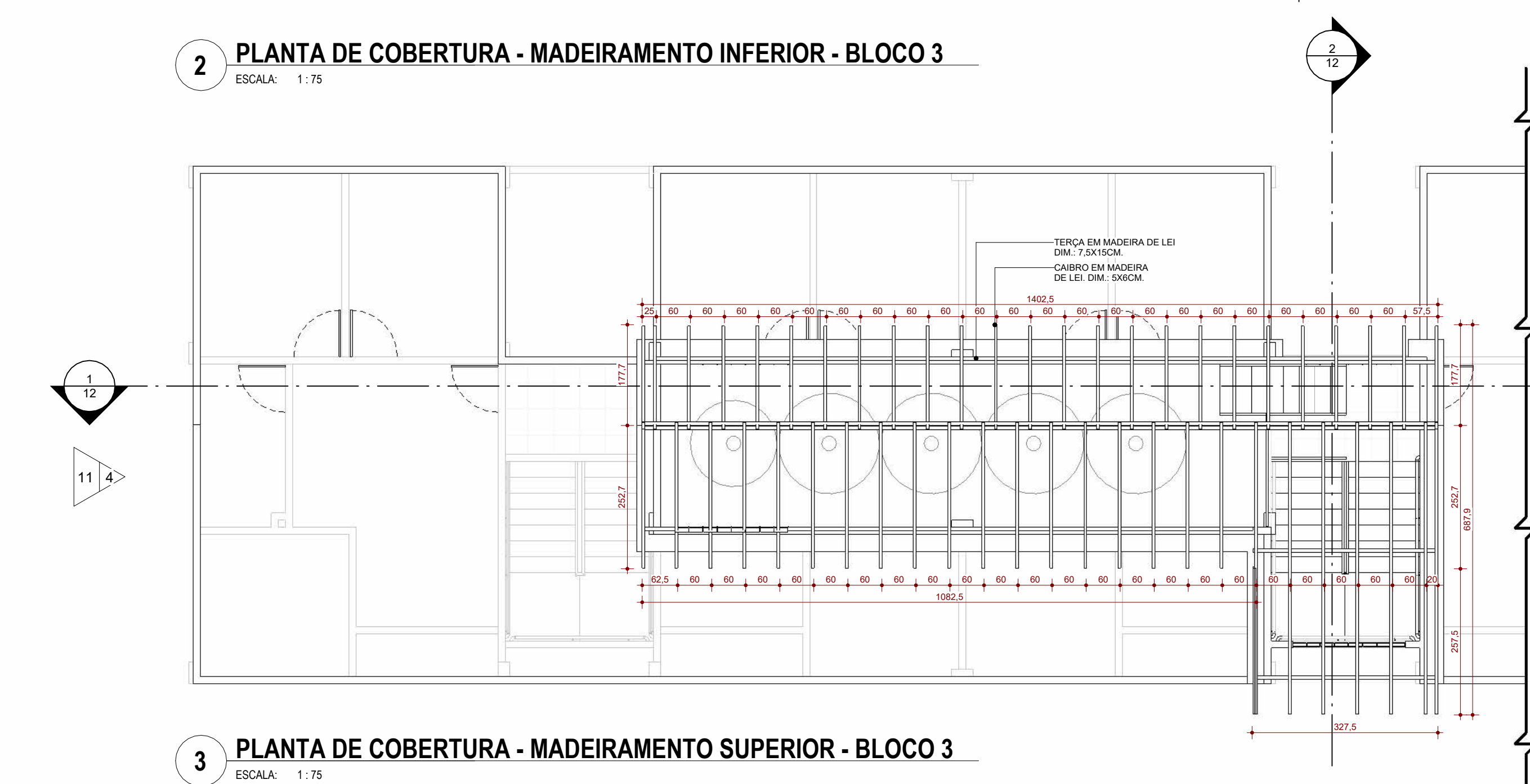


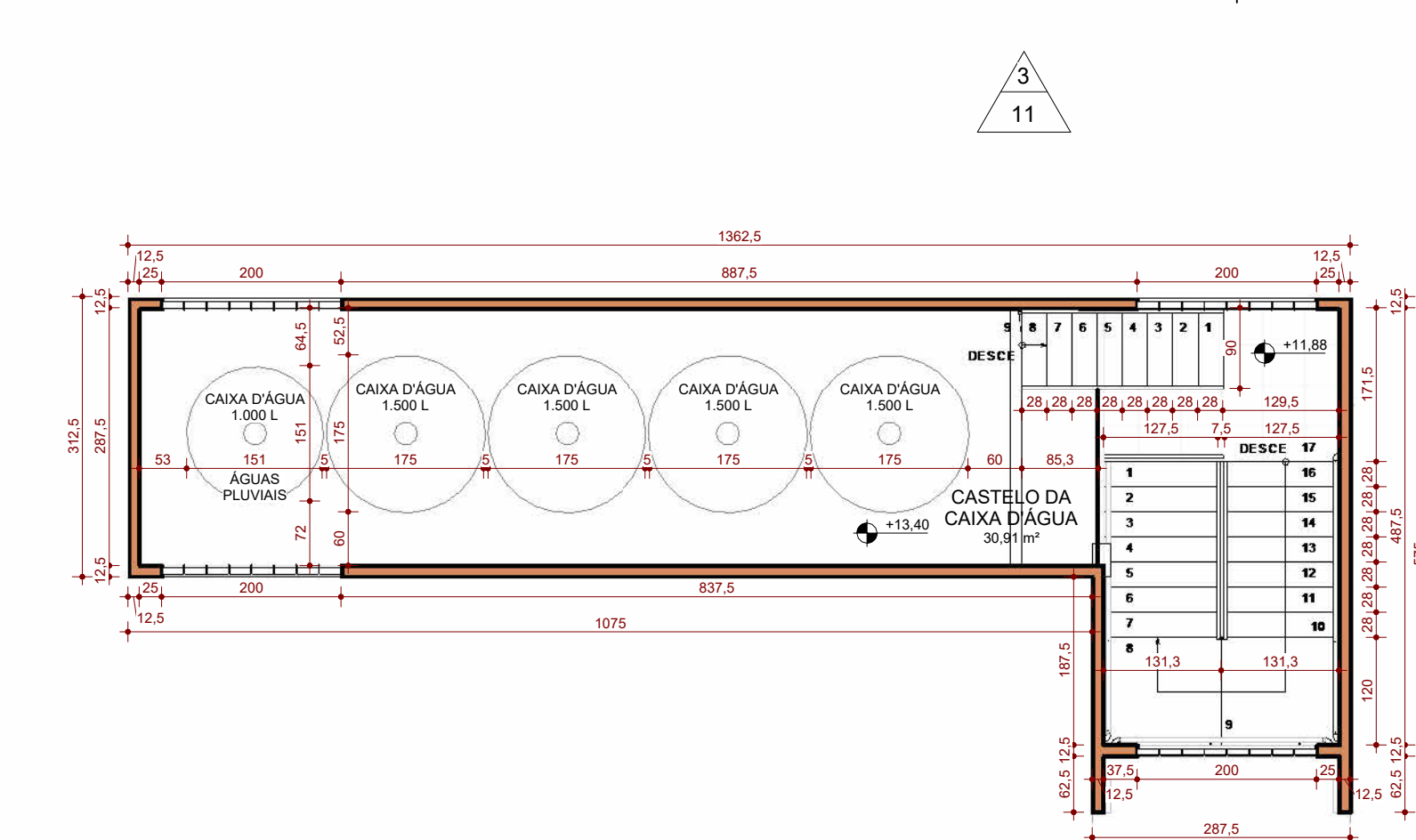
**1 PLANTA DE COBERTURA - BLOCO 3**  
ESCALA: 1:75




**2 PLANTA DE COBERTURA - MADEIRAMENTO INFERIOR - BLOCO 3**  
ESCALA: 1:75



**3 PLANTA DE COBERTURA - MADEIRAMENTO SUPERIOR - BLOCO 3**  
ESCALA: 1:75



**4 PLANTA BAIXA - CASTELO DA CAIXA D'ÁGUA - BLOCO 3**  
ESCALA: 1:75



**5 LOCALIZAÇÃO NA IMPLANTAÇÃO 07**  
ESCALA: 1:50

OBSERVAÇÕES:

- 1- COTAS EM CENTÍMETROS (CM).
- 2- A PLANTA DE MADEIRAMENTO SUPERIOR E CASTELO DA CAIXA D'ÁGUA DO RESERVATÓRIO SUPERIOR ESQUERDO APRESENTADAS NESTA PRANCHA PODEM SER ESPELHADAS PARA O RESERVATÓRIO SUPERIOR DIREITO.

|                                      |  |                                   |                       |
|--------------------------------------|--|-----------------------------------|-----------------------|
| <b>UFPA</b>                          |  | INSTITUTO DE TECNOLOGIA           |                       |
| FACULDADE DE ARQUITETURA E URBANISMO |  | TRABALHO DE CONCLUSÃO DE CURSO II |                       |
| ALUNO(S):                            | PEDRO EDUARDO LIMA DE AVIZ (202004340011)                  |                                   |                       |
| ORIENTADOR:                          | PROFª DRª RACHEL SFAIR FERREIRA BENZECRY                   | ESCALA:                           | Como indicada         |
| ASSUNTO:                             | COBERTURA E CASTELO DA CAIXA D'ÁGUA - BLOCO 3              |                                   |                       |
| PROJETO:                             | ANTEPROJETO DE HABITAÇÃO MULTIFAMILIAR DE INTERESSE SOCIAL |                                   |                       |
| ENDEREÇO:                            | PASSAGEM DALVA, Nº278. MARAMBAIA, BELÉM (PA).              |                                   |                       |
|                                      |  | PRANCHA:                          | 10/ 12<br>ARQUITETURA |